Teresa Hochmuth

Hainer der kleine Hai

Die heimliche Reise

Nach einer Idee von Eike Staab & Eric Philippi

Ein kleiner Hai mit großen Fragen

www.schullektuere.de

Hardcover, 96 Seiten
ISBN 978-3-570-17964-2

Unterrichtsmaterial von
Silvia Rojo Fernández

FÜR DIE KLASSENSTUFEN
AB 2

THEMATIK
Ausgrenzung, Mut, Freundschaft, Selbstbewusstsein, Umweltschutz

DIDAKTIK
Lesestrategien entwickeln, Erweitern des Textverständnisses, Hineinversetzen in andere Personen, über eigene Gefühle und die von anderen nachdenken, sich Gedanken über den Schutz der Umwelt machen



© 2023 by cbj Verlag, in der Penguin Random House Verlagsgruppe GmbH, Neumarkter Straße 28, 81673 München, www.cbj-verlag.de

Unterrichtsmaterial

Für die Klassenstufen ab 2

Einleitung

1. INHALT

Hainer ist ein kleiner Hai-Junge, der mit seinen Eltern in einer gemütlichen Wohnhöhle in Haimhausen im Pazifischen Ozean lebt. Aufgrund seiner bunten Zähne wird er von den anderen Haikindern in der Schule geärgert. Wie gerne hätte er so schöne weiße Zähne wie sein großes Vorbild, der große Hainaldo.

Eines Nachts beschließt er, Hainaldo in dessen Villa im Algenwald aufzusuchen und ihn wegen seiner Zähne um Rat zu fragen. Denn Hainaldo hat mit seinen zahlreichen Heldentaten schon vielen Meeresbewohnern geholfen.

Auf dem Weg zum großen Algenwald trifft er auf die Wal-Dame Helga, die sich in einem Fischernetz verfangen hat. Hainer will sie befreien, indem er die Netzmaschen zerbeißt, schafft dies aber nicht. Da die Zeit knapp ist und Helga bald an die Wasseroberfläche zum Atmen muss, eilt Hainer zu Hainaldo weiter – in der Hoffnung, dass dieser beim Zerbeißen des Netzes helfen kann.

Kurz vor seinem Ziel trifft er das Hai-Mädchen Neyla. Diese hat, zu seinem Erstaunen, die gleichen bunten Zähne wie er. Mit einem Trick hilft Nayla ihm, in die Villa zu Hailando zu kommen.

Hainaldo gibt Hainer zwar ein Autogramm. Aber er will nicht verraten, wie Hainer weiße Zähne bekommen kann, und zeigt auch nicht das geringste Interesse, Helga zu helfen.

Hainer beschließt, Helga alleine zu helfen. Auf dem Rückweg schließt Neyla sich ihm an. Die beiden überlegen, wie sie Helga retten können. Während sie noch grübeln, verspürt Hainer auf einmal ein komisches Ziepen in seinem blauen Zahn. Dieser stellt sich als Zauberzahn heraus und mit diesem gelingt es mühelos, das Netz auseinanderzuschneiden und Helga zu retten.

Nachdem er sich von Neyla verabschiedet hat, schwimmt Hainer nach Hause zurück. Er berichtet seinen Eltern von seiner Reise und seinen Erlebnissen.

Am nächsten Tag spotten die anderen Hai-Kinder wieder über seine Zähne. Zunächst ist er traurig. Doch dann gelangt er zu der Erkenntnis, dass er gut so ist, wie er ist, und dass er stolz auf sich sein kann und auf das, was er am Tag zuvor erreicht hat.

2. INFORMATIONEN ZUR AUTORIN

© privat

Teresa Hochmuth, geboren in Würzburg, zog dank eines Fulbright-Stipendiums zum Drehbuchstudium nach Kalifornien. Heute schreibt sie auf Deutsch oder Englisch, für Kinder und Erwachsene. Neben Folgen für Fernsehserien wie „In aller Freundschaft – Die jungen Ärzte“ (Das Erste) oder „Fluch des Falken“ (KiKa) erfindet sie am liebsten die Art Geschichten, die sie als Kind verschlungen hätte: spannende Abenteuer mit einer Prise Humor und viel Fantasie. Sie ist Absolventin der „Akademie für Kindermedien“ und lebt mit ihrer Familie in München.

3. INFORMATIONEN ZUR ILLUSTRATORIN

© privat

Petra Bergmann, Jahrgang 1979, widmete sich viele Jahre der Malerei, gab Malkurse für Kinder und Erwachsene und hatte zahlreiche Einzel- und Gruppenausstellungen. Seit 2017 ist sie freiberuflich als Illustratorin hauptsächlich im Kinderbuchbereich tätig. Farbenfrohe Kinder und Tiere mit viel Humor zeichnen einen Großteil ihrer Arbeit aus. Sie lebt mit ihrem Mann und zwei Söhnen im schönen Oldenburg.

© 2023 by cbj Verlag, in der Penguin Random House Verlagsgruppe GmbH, Neumarkter Straße 28, 81673 München, www.cbj-verlag.de

Einleitung

4. ANMERKUNGEN ZU DEN AUFGABEN

Die Arbeitsblätter zur Lektüre sollen die Schülerinnen und Schüler beim Verständnis des Textes unterstützen und zu einer Auseinandersetzung mit der Lektüre einladen. Sie sollen zur Produktion eigener Texte, zum kreativen Umgang und zur tieferen Auseinandersetzung mit den Themen der Lektüre anregen. Die abwechslungsreiche Aufgabengestaltung trägt zum besseren Textverständnis bei und kann das Lesevergnügen erhöhen.

AB1: Das Arbeitsblatt sollte vor dem Lesen der Lektüre bearbeitet werden. Es dient einer ersten Heranführung an die Lektüre und der Spekulation über den Inhalt des Buches.

AB2: Dieses Arbeitsblatt kann jederzeit eingesetzt werden. Es dient dem Vertrautmachen mit formalen Aspekten von Büchern.

AB3: Die Aussagen können lesebegleitend von den Schülerinnen und Schülern bearbeitet werden. Die Lehrkraft kann sie aber auch gemeinsam mit der Klasse bearbeiten. Dies verleiht der Aufgabe eine Art Quizcharakter. Alternativ können auch nur Schlagworte aus den Aussagen hochgehalten werden. Jeder darf dann dazu erzählen, was er oder sie über das Wort im Zusammenhang mit der Lektüre weiß.

AB4–6: Diese Arbeitsblätter können nach dem Lesen des jeweiligen Kapitels bearbeitet werden.

AB7: Dieses Arbeitsblatt dient als Vorbereitung auf ein Rollenspiel. Hier ist es wichtig, dass die Lehrkraft den Text nur bis zur genannten Stelle liest und die Schülerinnen und Schüler den Ausgang des Kapitels nicht kennen.

AB8: Für dieses Arbeitsblatt ist ein Internetzugang nötig. Auf der genannten Webseite finden die Schülerinnen und Schüler nur die gefragten Informationen zum Wal. Weiter gehende Recherchen können über andere Webseiten erfolgen oder aus Sachbüchern zum Thema entnommen werden.
Denkbar wäre auch die Erstellung eines Plakats oder eines Lapbooks über Wale.

AB9: Dieses Arbeitsblatt kann fächerübergreifend mit dem Fach Kunst genutzt werden. Durch die offene Aufgabenstellung kann jedes Kind zu einem schönen Ergebnis kommen.

AB10–11: Diese Arbeitsblätter können nach dem Lesen des Kapitels bearbeitet werden.

AB12: Die Bearbeitung von Arbeitsblatt 12 sollte vor dem Lesen des Kapitels erfolgen.

AB13: Die Schülerinnen und Schüler sollten das Kapitel vor Bearbeitung des Arbeitsblattes nur bis Seite 68 gelesen haben.

AB14: Hier sollen die Kinder sich Gedanken über ihre eigenen besonderen Fähigkeiten machen. Vielen Kindern fällt dies schwer. Geben Sie den Kindern gerne den Tipp, bei Eltern, Freunden, Lehrkräften … nachzufragen.
Die zweite Seite kann folgendermaßen verwendet werden: Jedes Kind erhält eine Kopie im DIN-A-3-Format. Schreiben Sie auf das Blatt den Namen des jeweiligen Kindes gut sichtbar auf. Die anderen Kinder sollen nun bei jedem Kind etwas Nettes aufschreiben. Dies können einzelne Wörter sein oder auch kleinere Texte. Besprechen Sie vorher mit der Klasse, dass nette Formulierungen nicht immer eine nette Aussage beinhalten. (Beispiel: Toll, dass du mich nicht mehr so viel schlägst wie letzte Woche.)

AB15: Dieses Arbeitsblatt bezieht sich auf Informationen aus den vorangegangenen Kapiteln. Zunächst befassen sich die Schülerinnen und Schüler mit den Gefühlen von Hainer. In einem weiteren Schritt geht es um ihre eigenen Gefühle.

AB16: Dieses Arbeitsblatt dient der Überprüfung des Textverständnisses. Die Schülerinnen und Schüler beantworten Fragen zum Gelesenen als Quiz.

AB17: Dieser Arbeitsauftrag geht über das Buch hinaus. Er soll dazu anregen, sich mit dem Thema Umweltschutz weiter zu befassen. Hier können vielfältige Projekte entstehen.
Die Schülerinnen und Schüler können am Ende ein „Hainer-Umweltschutz-Diplom“ erhalten.

© 2023 by cbj Verlag, in der Penguin Random House Verlagsgruppe GmbH, Neumarkter Straße 28, 81673 München, www.cbj-verlag.de

Einleitung

5. ÜBERSICHT DER ARBEITSBLÄTTER

- **AB1a** Das Buchcover (Antizipation des Inhalts)
- **AB1b** Das Buchcover (Antizipation des Inhalts)
- **AB2** Buchdetektiv (Kennenlernen formaler Aspekte eines Buches)
- **AB3a** Richtig oder falsch? (Textverständnis (lesebegleitend))
- **AB3b** Richtig oder falsch? (Textverständnis (lesebegleitend))
- **AB3c** Richtig oder falsch? (Textverständnis (lesebegleitend))
- **AB3d** Richtig oder falsch? (Textverständnis (lesebegleitend))
- **AB4** Hai-Freitag in Haimhausen (die Unterwasserstadt: kreative Auseinandersetzung mit dem Text, Textverständnis)
- **AB5** Ein kleiner Hai und viele Fragen (der große Hainaldo: Textverständnis)
- **AB6** Meeresnudeln mit Algensoße (Thema „Mut“: Auseinandersetzung mit dem Text und dem eigenen Ich)
- **AB7** Ein schwerhöriger Tintenfisch (Rollenspiel, Auseinandersetzung mit dem Text)
- **AB8a** Der singende Wal (Quiz für „Walexperten“, Recherche)
- **AB8b** Der singende Wal (Quiz für „Walexperten“, Recherche)
- **AB9** Neyla, das Hai-Mädchen I (eine Unterwasserwelt im Schuhkarton: fächerübergreifende Auseinandersetzung mit dem Text)
- **AB10** Neyla, das Hai-Mädchen II (Texterschließung)
- **AB11** Der Quallen-Lieferlift (Rezept: Textproduktion)
- **AB12a** Der große Hainaldo (das Treffen: Textproduktion zu Bildern)
- **AB12b** Der große Hainaldo (das Treffen: Textproduktion zu Bildern)
- **AB13** Der blaue Zauberzahn I (Neylas Ideen: Textverständnis, Textproduktion)
- **AB14** Der blaue Zauberzahn II (Besonderheiten: Auseinandersetzung mit dem Text und dem eigenen Ich)
- **AB15a** Rückkehr nach Haimhausen (Seeigel und Blubberblasen: Textverständnis, Auseinandersetzung mit dem eigenen Ich)
- **AB15b** Rückkehr nach Haimhausen (Seeigel und Blubberblasen: Textverständnis, Auseinandersetzung mit dem eigenen Ich)
- **AB16** Mehr Meer-Wissen (Quiz, Textverständnis)
- **AB17** Nach dem Lesen (ein Umweltprojekt: weiterführendes Projekt)

© 2023 by cbj Verlag, in der Penguin Random House Verlagsgruppe GmbH, Neumarkter Straße 28, 81673 München, www.cbj-verlag.de

Name: _____ Datum: _____

Das Buchcover

1. Schau dir das tolle Buchcover einmal genauer an.

   Was kannst du darauf alles entdecken?

2. Überlege dir mit einem Partner/einer Partnerin, um was es in dem Buch gehen könnte. Sammelt hier eure Ideen:

Fortsetzung auf der nächsten Seite

© 2023 by cbj Verlag, in der Penguin Random House Verlagsgruppe GmbH, Neumarkter Straße 28, 81673 München, www.cbj-verlag.de

Name: _____ Datum: _____

Das Buchcover · Fortsetzung

3. Male nun ein neues Buchcover, das zu deinen Ideen passt.

© 2023 by cbj Verlag, in der Penguin Random House Verlagsgruppe GmbH, Neumarkter Straße 28, 81673 München, www.cbj-verlag.de

Name: _____ Datum: _____

Buchdetektiv

Auf der Vorder- und Rückseite eines Buches stecken viele Informationen über das Buch, so auch bei „Hainer der kleine Hai“. Kannst du sie alle finden? Fülle den Steckbrief aus.

Buchtitel: _____

Autor/Autorin: _____

Illustrator/Illustratorin: _____

Verlag: _____

Preis: _____

Wie nennt man den Text auf der Rückseite des Buches?

Wenn du die folgenden Buchstaben in die richtige Reihenfolge bringst, erhältst du die Antwort.

H A T I N L _____

Weitere Informationen kannst du bei einem Blick ins Buch erhalten.

Wie viele Seiten hat das Buch? _____

Wie viele Kapitel hat das Buch? _____

© 2023 by cbj Verlag, in der Penguin Random House Verlagsgruppe GmbH, Neumarkter Straße 28, 81673 München, www.cbj-verlag.de

Name: _____ Datum: _____

Richtig oder falsch?

Der Hai-Freitag

	Richtig	Falsch
1. Hainer weckt seine Eltern mit einer Muscheltröte.		
2. Er hat Seealgenbrei gekocht.		
3. Papas Lieblingsblumen sind Blaualgen.		
4. Hainer freut sich auf die Schule.		
5. Hainers Mama ist Künstlerin.		

Ein kleiner Hai und viele Fragen

	Richtig	Falsch
1. In der Pause spielen die anderen Hai-Kinder Flossenball.		
2. Ein Seepferdchen kitzelt Hainer an den Vorderflossen.		
3. Hainer mag seine bunten Zähne.		
4. Hainer wohnt in der Nähe des Äquators.		
5. Hainers Mama findet alles toll, was außergewöhnlich ist.		

Meeresnudeln mit Algensoße

	Richtig	Falsch
1. Es gibt Meerespizza mit Algensoße.		
2. Mama, Papa und Hainer haben von der Algensoße grüne Zähne.		
3. Hainaldo lebt in einem Schloss.		
4. Papa arbeitet in einer Korallengärtnerei.		
5. Hainer möchte den berühmten Hai Hainaldo suchen.		

Fortsetzung auf der nächsten Seite

© 2023 by cbj Verlag, in der Penguin Random House Verlagsgruppe GmbH, Neumarkter Straße 28, 81673 München, www.cbj-verlag.de

Name: _____ Datum: _____

Richtig oder falsch? · Fortsetzung

Ein schwerhöriger Tintenfisch

	Richtig	Falsch
1. Hainer ist beim Schwimmen hellwach vor Aufregung.		
2. Der Tintenfisch hat acht Arme.		
3. Tintenfische sind ziemlich dumm.		
4. Hainer fürchtet sich, den Tintenfisch anzusprechen.		
5. Hainer stößt die Steinmauer um.		

Der singende Wal

	Richtig	Falsch
1. Auf Helgas Haut sitzen fünf Seepocken.		
2. Helga hat sich in einem Seil verfangen.		
3. Helga kann nur drei Stunden die Luft anhalten.		
4. Tintenfische sind farbenblind.		
5. Hainer schwimmt so schnell wie noch nie in seinem Leben.		

Neyla, das Hai-Mädchen

	Richtig	Falsch
1. Hainer trifft auf die unterschiedlichsten Haie.		
2. Er sieht eine bunte Riesenqualle.		
3. Neyla freut sich, dass Hainer die gleichen Zähne wie sie hat.		
4. Neylas Papa ist Algenkoch.		
5. Neyla will Hainer helfen.		

Fortsetzung auf der nächsten Seite

© 2023 by cbj Verlag, in der Penguin Random House Verlagsgruppe GmbH, Neumarkter Straße 28, 81673 München, www.cbj-verlag.de

Name: _____ Datum: _____

Richtig oder falsch? · Fortsetzung

Der Quallen-Lieferlift

	Richtig	Falsch
1. Hainer kann sich gut Sachen ausdenken.		
2. Hainer setzt sich in einen Deckelkorb.		
3. Der Deckelkorb mit Hainer ist ziemlich schwer.		
4. Hainaldo macht gerade eine Diät.		
5. Hainer wird entdeckt und muss nach Hause zurück.		

Der große Hainaldo

	Richtig	Falsch
1. Hainaldo hat flambierte Seepferdchen bestellt.		
2. Hainaldo ist sauer auf Hainer.		
3. Hainaldo gibt Hainer ein Autogramm.		
4. Hainaldo gibt ihm Tipps für schöne weiße Zähne.		
5. Hainaldo will Helga sofort helfen.		

Der blaue Zauberzahn

	Richtig	Falsch
1. Hainer denkt, dass seine Eltern sich Sorgen machen.		
2. Neyla begleitet ihn zu Helga.		
3. Neyla findet, dass Hainaldo ein aufgeblasener Dummfisch ist.		
4. Hainers bunte Zähne sind auf einmal alle Zauberzähne.		
5. Neyla rettet Helga das Leben.		

Fortsetzung auf der nächsten Seite

© 2023 by cbj Verlag, in der Penguin Random House Verlagsgruppe GmbH, Neumarkter Straße 28, 81673 München, www.cbj-verlag.de

Name: _____ Datum: _____

Richtig oder falsch? · Fortsetzung

Rückkehr nach Haimhausen

	Richtig	Falsch
1. Neyla schwimmt mit Hainer nach Hause.		
2. Mama und Papa freuen sich, dass Hainer wieder da ist.		
3. Hainer hat viele Geschichten zu erzählen.		
4. In der Schule sind plötzlich alle ganz nett zu Hainer.		
5. Hainer ist stolz auf sich.		



© 2023 by cbj Verlag, in der Penguin Random House Verlagsgruppe GmbH, Neumarkter Straße 28, 81673 München, www.cbj-verlag.de

Name: _____ Datum: _____

Hai-Freitag in Haimhausen

Lies im Buch Seite 5–9

1. Wie stellst du dir die Unterwasserstadt „Haimhausen“ vor?
2. Male die Unterwasserstadt.
3. Stelle dein Bild einem Partner/einer Partnerin vor.

Name: _____ Datum: _____

Ein kleiner Hai und viele Fragen

Der große Hainaldo ist Hainers Vorbild. Was hat er alles Tolles getan?

Verbinde die richtigen Sätze mit Hainaldos Bild.

Er war ein großartiger Flossenballspieler.

Er hat ein Schiff in Seenot gerettet.

Er gewann eine Weltmeisterschaft.

Er hat ein Seepferdchen aus einem brennenden Haus gerettet.

Er kämpfte gegen ein Seemonster.

Er rettete ein ganzes Dorf.

Er aß einen besonders großen Eisbecher alleine auf.

Er rettete Hai-Babys.

Er spielte Klavier.

Es gab viele Filme über ihn.

Er tanzte unglaublich gut Ballett.

Name: _____ Datum: _____

Meeresnudeln mit Algensoße

1. Im Garten vermutet Hainer eine giftige Seeschlange. Ganz mutig schwimmt er näher ran.

   Zum Glück ist es nur Papas

   ☐☐☐☐☐☐☐☐☐☐☐☐☐☐☐☐☐☐☐☐☐☐☐.

2. Wann warst du schon mal so richtig mutig?
   1. Schreibe in die Medaille, was du Mutiges gemacht hast.
   2. Male das Abzeichen in deinen Lieblingsfarben an.
   3. Wenn du magst, kannst du deiner Klasse davon berichten.



© 2023 by cbj Verlag, in der Penguin Random House Verlagsgruppe GmbH, Neumarkter Straße 28, 81673 München, www.cbj-verlag.de

Name: _____ Datum: _____

Ein schwerhöriger Tintenfisch

Lasst euch von eurer Lehrkraft das Kapitel bis Seite 32 vorlesen.

(bis: „… während er im Rückwärtsschwimmgang vorsichtig das Feld räumt.“)

1. Geht zu zweit zusammen.
2. Überlege dir mit deinem Partner/deiner Partnerin, über was Hainer und der Tintenfisch wohl sprechen.
3. Spielt es eurer Klasse vor.

ODER:

Lasst euch von eurer Lehrkraft das Kapitel bis Seite 32 vorlesen.

(bis: „… Steinmauer, die jetzt gefährlich ins Wanken gerät!“)

1. Geht zu zweit zusammen.
2. Überlege dir mit deinem Partner/deiner Partnerin, über was Hainer und der Tintenfisch wohl sprechen.
3. Spielt es eurer Klasse vor.

© 2023 by cbj Verlag, in der Penguin Random House Verlagsgruppe GmbH, Neumarkter Straße 28, 81673 München, www.cbj-verlag.de

Name: _____ Datum: _____

Der singende Wal

Wale sind faszinierende Tiere. Werde zum Walexperten/zur Walexpertin und beantworte die Fragen von Hainer.

Du kannst dich in einem Lexikon informieren, oder du schaust zum Beispiel auf dieser Seite vorbei:

https://miniklexikon.zum.de/wiki/Wale

Lexikon

Fortsetzung auf der nächsten Seite

© 2023 by cbj Verlag, in der Penguin Random House Verlagsgruppe GmbH, Neumarkter Straße 28, 81673 München, www.cbj-verlag.de

Name: _____ Datum: _____

Der singende Wal · Fortsetzung

Sind Wale Fische?

Wo leben Wale?

Wie atmen Wale?

Haben Wale Schuppen?

Wie nennt man ihre Schwanzflosse?

Welches ist die größte Walart?

Wie lang können Wale werden?

Gibt es größere Tiere auf der Erde?

© 2023 by cbj Verlag, in der Penguin Random House Verlagsgruppe GmbH, Neumarkter Straße 28, 81673 München, www.cbj-verlag.de

Name: _____ Datum: _____

Neyla, das Hai-Mädchen I

Auf seinem Weg zu Hainaldo schwimmt Hainer durch die wunderschöne Unterwasserwelt.

1. Besorge dir einen großen Schuhkarton.
2. Gestalte nun eine Unterwasserwelt im Schuhkarton.



Was du dafür brauchst:

- Wasserfarben
- Schere und Kleber
- Buntstifte
- dünne Schnur
- Zeichenblock oder weißes Papier

So gehst du vor:

- Schneide eine Vorderseite des Kartons heraus, sodass du in deine Unterwasserwelt hineingucken kannst. Lass dir dabei von einem Erwachsenen helfen.
- Male die Rückwand, die Seiten und den Deckel deines Schuhkartons in schönen Blautönen an. Male den Boden sandfarben an.
- Male nun Algen, Seesterne, Fische, Muscheln und natürlich Hainer auf deinen Zeichenblock.
- Schneide deine Bilder aus.
- Du kannst sie auf dem Boden aufkleben.

Du kannst sie an der Rückwand aufkleben.

Du kannst sie von oben mit einer Schnur am Deckel befestigen.

(Lass dir dabei von einem Erwachsenen helfen.)

3. Macht eine Ausstellung mit euren tollen Ergebnissen oder ladet eine andere Klasse zu euch ein.

© 2023 by cbj Verlag, in der Penguin Random House Verlagsgruppe GmbH, Neumarkter Straße 28, 81673 München, www.cbj-verlag.de

Name: _____ Datum: _____

Neyla, das Hai-Mädchen II

1. Zu wem passt das Adjektiv? Verbinde!
2. Ein Adjektiv passt zu beiden Hai-Kindern. Kannst du es finden?



glücklich

wunderhübsch

bunt

peinlich

allein

witzig

traurig

erstaunlich

eilig

lustig

mutig



Das Adjektiv _____ trifft auf beide Hai-Kinder zu.

© 2023 by cbj Verlag, in der Penguin Random House Verlagsgruppe GmbH, Neumarkter Straße 28, 81673 München, www.cbj-verlag.de

Name: _____ Datum: _____

Der Quallen-Lieferlift

Hainaldo hat sich flambierte Seesterne bestellt.

1. Denke dir ein lustiges Rezept mit Zutaten aus dem Meer aus.
2. Schreibe die Zutaten auf den Einkaufszettel.
3. Schreibe in den Kochtopf, wie man dein Gericht zubereitet.
4. Wen könntest du zum Essen einladen? Male die Person in den Bilderrahmen.

Guten Appetit!

© 2023 by cbj Verlag, in der Penguin Random House Verlagsgruppe GmbH, Neumarkter Straße 28, 81673 München, www.cbj-verlag.de

Name: _____ Datum: _____

Der große Hainaldo

Endlich ist es so weit. Hainer trifft auf sein großes Vorbild: den großen Hainaldo!

1. Überlege dir mit einem Partner/einer Partnerin, was passieren könnte.
2. Zeichne in die Kästchen, wie es weitergeht.
3. Schreibe zu jedem Bild ein bis zwei Sätze auf.
4. Lies danach das Kapitel zu Ende und vergleiche, wie es im Buch weitergeht.



Fortsetzung auf der nächsten Seite

© 2023 by cbj Verlag, in der Penguin Random House Verlagsgruppe GmbH, Neumarkter Straße 28, 81673 München, www.cbj-verlag.de

Name: _____ Datum: _____

Der große Hainaldo · Fortsetzung

© 2023 by cbj Verlag, in der Penguin Random House Verlagsgruppe GmbH, Neumarkter Straße 28, 81673 München, www.cbj-verlag.de

Name: _____ Datum: _____

Der blaue Zauberzahn I

1. Lies das Kapitel bis Seite 68.
2. Welche Ideen hat Neyla zur Rettung von Helga? Kreuze an!

Neyla möchte …

- … das Fischernetz wie einen Strickpulli aufribbeln. ☐
- … das Netz verbrennen. ☐
- … einen Sägefisch suchen. ☐
- … eine Schere suchen und das Netz zerschneiden. ☐
- … eine Tauchausrüstung für Helga suchen. ☐
- … Quallen suchen, die Helga nach oben ziehen. ☐

3. Neyla hat viele gute Ideen, aber keine kann Helga helfen.
   Welche Ideen hast du?

© 2023 by cbj Verlag, in der Penguin Random House Verlagsgruppe GmbH, Neumarkter Straße 28, 81673 München, www.cbj-verlag.de

Name: _____ Datum: _____

Der blaue Zauberzahn II

Hainers blauer Zahn macht ihn besonders.

Was macht dich besonders? Schreibe oder male es auf.

© 2023 by cbj Verlag, in der Penguin Random House Verlagsgruppe GmbH, Neumarkter Straße 28, 81673 München, www.cbj-verlag.de

Name: _____ Datum: _____

Rückkehr nach Haimhausen

1. Wenn Hainer traurig ist, hat er einen piksenden Seeigel im Bauch. Wenn es ihm gut geht, dann blubbert es. Verbinde die folgenden Beispiele so mit dem Seeigel oder den Blubberblasen, dass sie zu Hainers Gefühlen passen.

dumme Sprüche

der blaue Zauberzahn

Schule

Helgas Rettung

Pausenhof

Meeresnudeln mit Algensoße

bunte Zähne

kuscheln mit Mama

Begegnung mit Hainaldo

Hai-Kinder in der Schule

Neyla

Gutenachtgeschichten mit Papa

gemütliche Sandkuhle

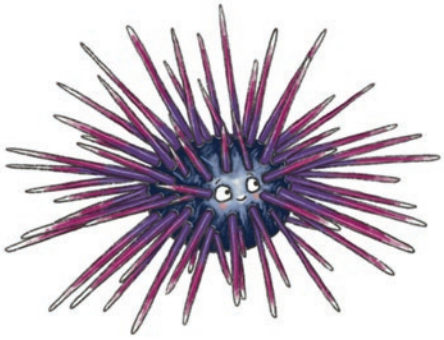

Fortsetzung auf der nächsten Seite

© 2023 by cbj Verlag, in der Penguin Random House Verlagsgruppe GmbH, Neumarkter Straße 28, 81673 München, www.cbj-verlag.de

Name: _____ Datum: _____

Rückkehr nach Haimhausen · Fortsetzung

2. Kennst du das piksende Seeigel-Gefühl und das Blubberblasen-Gefühl auch?

   Schreibe auf.

© 2023 by cbj Verlag, in der Penguin Random House Verlagsgruppe GmbH, Neumarkter Straße 28, 81673 München, www.cbj-verlag.de

Name: _____ Datum: _____

Mehr Meer-Wissen: Geisternetze

1. Netze, die im Meer verloren gehen, heißen
   _ _ _ _ _ _ _ _ _ _ _ _.
2. Für Meerestiere sind sie eine _ _ _ _ _ _.
3. Manchmal bleiben Teile an ihren _ _ _ _ _ _ _ hängen.
4. Dadurch haben die Tiere _ _ _ _ _ _.
5. Die Netze bestehen aus _ _ _ _ _ _ _.
6. Die _ _ _ _ _ _ _ Plastikteilchen nennt man Mikroplastik.
7. Meerestiere _ _ _ _ _ _ _ diese Teilchen.
8. Das Plastik schadet ihrer _ _ _ _ _ _ _ _ _ _.

Das Lösungswort lautet: _ _ _ _ _ _ _ _.



© 2023 by cbj Verlag, in der Penguin Random House Verlagsgruppe GmbH, Neumarkter Straße 28, 81673 München, www.cbj-verlag.de

Name: _____ Datum: _____

Nach dem Lesen: Ein Umweltprojekt

Überlegt euch gemeinsam in der Klasse, wie man dazu beitragen könnte, dass nicht so viel Müll die Umwelt verschmutzt. Gibt es etwas, dass eure Klasse/eure Schule bereits tut?

Überlegt euch ein Projekt, das ihr in eurer Klasse oder vielleicht sogar in eurer ganzen Schule durchführen könnt.



© 2023 by cbj Verlag, in der Penguin Random House Verlagsgruppe GmbH, Neumarkter Straße 28, 81673 München, www.cbj-verlag.de

Hainer Umweltschutz Diplom



© 2023 by cbj Verlag, in der Penguin Random House Verlagsgruppe GmbH, Neumarkter Straße 28, 81673 München, www.cbj-verlag.de

Silvia Rojo Fernández ist Grund- und Hauptschullehrerin für die Fächer Deutsch und Englisch und unterrichtete in Grund-, Förder- und Gesamtschulen in Baden-Württemberg und Hessen. Ihre Schwerpunkte liegen bei offenen Lernformen, digitalisierten Lernformaten sowie dem projektorientierten und fächerübergreifenden Unterricht.

www.schullektuere.de

© cbj Kinder- und Jugendbuchverlag in der Verlagsgruppe Penguin Random House GmbH, März 2023
Alle Rechte dieser Ausgabe vorbehalten
Sollte diese Publikation Links auf Webseiten Dritter enthalten, so übernehmen wir für deren Inhalte keine Haftung, da wir uns diese nicht zu eigen machen, sondern lediglich auf deren Stand zum Zeitpunkt der Erstveröffentlichung verweisen.
Unterrichtsmaterialien erarbeitet von Silvia Rojo Fernández nach dem Buch „Hainer der kleine Hai – Die heimliche Reise“ von Teresa Hochmuth.

1. Auflage 2022
© 2022 cbj Kinder- und Jugendbuchverlag
in der Verlagsgruppe Penguin Random House GmbH,
Neumarkter Straße 28, 81673 München
Alle Rechte vorbehalten
„Hainer – Der kleine Hai“ und die anderen Figuren, die in dieser Geschichte vorkommen, wurden von Eike Staab und Eric Philippi für ein Kindermusikhörspiel erfunden.

Umschlaggestaltung: das Verlagsatelier ROMY POHL
Umschlag und Innenillustrationen: Petra Bergmann

Gestaltung und Satz der Materialien: Behrend & Buchholz, Hamburg

© 2023 by cbj Verlag, in der Penguin Random House Verlagsgruppe GmbH, Neumarkter Straße 28, 81673 München, www.cbj-verlag.de